

Eco

ECO

ES

Culminación de esfuerzos encaminados a satisfacer las necesidades de trabajo más exigentes, desde la simplicidad de formas y diseño. Una apuesta de producto en la que la simplicidad es el factor dominante, en donde en espacios de tiempo pequeños seremos capaces de encontrar las soluciones a nuestras necesidades.

CA

Culminació d'esforços encaminats a satisfer les necessitats de treball més exigents des de la simplicitat de les formes i disseny. Una aposta de producte en la que la simplicitat és el factor dominant, on en espais de temps petits serem capaços de trobar les solucions a les nostres necessitats.

FR

ECO, une technique intelligente, une série modulaire et polyvalente résolument adaptée aux besoins du marché. Un large choix de compléments pour composer le poste de travail idéal.

EN

This range is the result of many efforts seeking to meet the most demanding working needs from the simplicity of shapes and design. It is a product on which simplicity is the predominant factor and we will be capable of finding the solution to our needs in a short period of time.

DE

ROCK ECO, basierend auf ROCK 4, überzeugt durch seine geraden Linien und ansprechende Ästhetik. Für effizientes und kommunikatives Arbeiten kann ROCK ECO, dank seines modularen Gestellsystems, zu kompletten Bürolandschaften verkettet werden.




E


E

C

O






























ES

MESAS

Sobres fabricados en melamina de 25 mm., canto de 2 mm. Acabados: Blanco, Gris, Haya, Roble, Peral, Wenge, Acacia clara, Acacia oscura y Zebrano. Posibilidad también de fabricación en tablero aglomerado de partículas aplacado en estratificado plástico decorativo en Blanco, Gris, Haya, Roble, Peral, Wenge, Acacia clara, Acacia oscura y Zebrano en la cara vista y con contracara en la no vista.

Faldón fabricado en melamina de 19 mm. y canto de ABS 0.8 mm., acabado Plata y Blanco, metálico en plancha de acero de 1.5 mm de espesor, pintado en epoxi Ral 9006(Plata) o Ral 9016 (Blanco).

Laterales travesaño tubo de acero 60 x 40 x 2mm, montantes en tubo de 60 x 60 x 2mm, pieza unión para el refuerzo en tubo de 80 x 40 x 4mm ,unión entre montante y travesaño mediante corte a inglete, soldado y pulido. Acabados en pintura epoxi Ral 9006 (Plata) o Ral 9016 (Blanco). Barra de refuerzo electricficable en forma de canal, realizada en plancha de acero de 0.8 mm, únicamente color Plata; grapa para enganche a lateral realizada en plancha de acero de 80 x 3mm. Estructura totalmente modulable para la composición de puestos de trabajo individuales o colectivos.

Complementos como sobres ala, ejecutivo, ángulos, semicirculares y semielípticos fabricados en melamina de 25 mm., cantos de 2 mm. Acabados: Blanco, Gris, Haya, Roble, Peral, Wenge, Acacia clara, Acacia oscura y Zebrano. Unión al sobre mediante diferentes planchas. También disponibles en aplacado estratificado plástico decorativo en Blanco, Gris, Haya, Roble, Peral, Wenge, Acacia clara, Acacia oscura y Zebrano con base de tablero aglomerado de partículas.

Juntas Sobres fabricados en melamina de 25 mm., cantos de 2 y 0.8 mm y acabados en Blanco, Gris, Haya, Roble, Peral, Wenge, Acacia clara, Acacia oscura y Zebrano.

También disponibles con acabado en estratificado plástico decorativo en Blanco, Gris, Haya, Roble, Peral, Wenge, Acacia clara, Acacia oscura y Zebrano sobre base de tablero aglomerado de partículas. Pie de acero, base Ø 565 mm. y tubo columnna Ø 76 mm. Acabado pintura epoxi Ral 9006 (Plata) o Ral 9016 (Blanco). Sobres y complementos disponibles en estratificado.

Kit electrificación (opcional) marco fabricado en polipropileno color gris y tapeta de aluminio acabado anodizado plata.

PLAFONES SEPARADORES

Plafones separadores (posición frontal): Altura de un nivel para anchos de mesa de 80, 120, 140, 160 y 180 cm Espesor total de 25 mm. Los plafones están formados por unas pinzas de aluminio pintado en epoxi Ral 9006 (Plata) o Ral 9016 (Blanco) para la sujeción al sobre de mesa, y por paneles disponibles en distintos materiales. Los materiales utilizados son: melamina de 25 mm en Blanco, Gris, Haya, Roble, Peral, Wenge, Plata, Acacia clara, Acacia oscura y Zebrano; tapizados en las series 1 o 4 sobre tablero aglomerado de partículas.

Plafones separadores (posición lateral): Altura de un nivel, en melamina de 25 mm., cantos superior y laterales de 2 mm. e inferior de 0.8 mm.; para profundidades de mesa de 80, 120, 140 y 160 cm Acabados: Blanco, Gris, Haya, Roble, Peral, Wenge, Plata, Acacia clara, Acacia oscura y Zebrano; Tapizados en las series 1 y 4 sobre tablero aglomerado de partículas. Sistema de sujeción mediante dos pinzas de aluminio, color Ral 9006 (Plata) o Ral 9016 (Blanco).

Accesorios para plafones pueden llevar un acople realizado en plancha metálica para poder colgar accesorios. Acabado de los accesorios: translúcido.

CA

TAULES

Sobres fabricats en melamina de 25 mm., cantell de 2 mm. Acabats: Blanc, Gris, Faig, Roure, Peral, Wenge, Acacia clara o fosca i Zebrano Possibilitat també de fabricació en taulell aglomerat de partícules aplacat en estratificat plàstic decoratiu en Blanc, Gris, Faig, Roure, Peral, Wenge, Acacia clara o fosca y Zebrano a la cara vista i amb contracara a la no vista.

Faldó fabricat en melamina de 19 mm. i cantell de ABS 0.8 mm., acabat Plata i Blanc, metàl·lic en planxa d’acer de 1.5 mm de gruix, pintat en epoxi Ral 9006 (Plata) o Ral 9016 (Blanc).

Laterals travesser tub d’acer 60 x 40 x 2mm, montants en tub de 60 x 60 x 2mm, peça unió per al reforç en tub de 80 x 40 x 4mm, unió entre montant i travesser mitjançant tall a Inglete, soldat i polit. Acabats en pintura epoxi Ral 9006 (Plata) o Ral 9016 (Blanc). Barra de reforç electricficable en forma de canal, realitzada en planxa d’acer de 0.8 mm, únicament color Plata; grapa per a enganxament a lateral realitzada en planxa d’acer de 80 x 3mm. Estructura totalment modulable per a la composició de llocs de treball individuals o col·lectius.

Complements com sobres ala, executiu, angles, semicirculars i semiel·líptics fabricats en melamina de 25mm, cantells de 2 mm. Acabats: Blanc, Gris, Faig, Roure, Peral, Wenge, Acàcia clara o fosca i Zebrano. Unió al sobre mitjançant diferents planxes. També disponibles en aplacat estratificat plàstic decoratiu en Blanc, Gris, Faig, Roure, Peral, Wenge, Acàcia clara o fosca i Zebrano amb base de taulell aglomerat de partícules.

Juntes Sobres fabricats en melamina de 25 mm., cantells de 2 i 0.8 mm i acabats en Blanc, Gris, Faig, Roure, Peral, Wenge, Acàcia clara o fosca i Zebrano.

També disponibles en acabat estratificat plàstic decoratiu en Blanc, Gris, Faig, Roure, Peral, Wenge, Acàcia clara o fosca i Zebrano sobre base de taulell aglomerat de partícules. Peu d’acer, base Ø 565 mm. i tub columna Ø 76 mm. Acabat pintura epoxi Ral 9006 (Plata) o Ral 9016 (Blanc). Sobres i complements disponibles en estratificat.

Kit d’electrificació (opcional) marc fabricat en polipropilè color gris i tapeta d’alumini acabat anoditzat plata.

PLAFONS SEPARADORS

Plafons separadors (posició frontal): Alçada d’un nivell per a amples de taula de 80, 120, 140, 160 i 180 cm. Gruix total de 25 mm. Els plafons estàn formats per unes pines d’alumini pintat en epoxi Ral 9006 (Plata) o Ral 9016 (Blanc) per a la subjecció al sobre de taula, i per panells disponibles en diferents materials. Els materials utilitzats són: melamina de 25 mm. en Blanc, Gris, Faig, Roure, Peral, Wenge, Plata, Acàcia clara o fosca i Zebrano; tapissats en les series 1 o 4 sobre taulell aglomerat de partícules.

Plafons separadors (posició lateral): Alçada d’un nivell en melamina de 25 mm, cantells superior i laterals de 2 mm. i inferior de 0.8 mm.; per a profunditats de taula de 80, 120, 140 i 160 cm. Acabats: Blanc, Gris, Faig, Roure, Peral, Wenge, Plata, Acàcia clara o fosca i Zebrano; Tapissats en les series 1 i 4 sobre taulell aglomerat de partícules. Sistema de subjecció mitjançant dues pines d’alumini, color Ral 9006 (Plata) o Ral 9016 (Blanc).

Accessoris per a plafons poden portar un acoblament realitzat en planxa metàl·lica per a poder penjar accessoris. Acabat accessoris: translúcid.

FR

BUREAUX

Plateau: mélaminé, épaisseur 25 mm et chant 2 mm ; finition blanc, gris, hêtre, chêne moyen, poirier, wengué, acacia clair ou foncé et zebrano. Option stratifié, finition blanc, gris, hêtre, chêne moyen, poirier, wengué, acacia clair ou foncé et zebrano.
NOTA: DANS LE CAS DU STRATIFIÉ LA FINITION EST UNIQUEMENT EN FACE SUPÉRIEURE.

Voile de fond: 1/ mélaminé, épaisseur 19 mm et chant 0,8 mm; finition argenté. 2/ acier, épaisseur 1,5 mm ; finition époxy RAL-9006 (argenté).

Piètement: traverse tube en acier de 60 x 40 x 2 mm et montant tube en acier de 60 x 60 x 2 mm (pièces à coupe angulaire, soudées entre elles et polies) ; platine de bridage pour immobilisation renfort en acier de 80 x 40 x 4 mm; finition époxy RAL-9006 (argenté), RAL-9016 (blanc). Poutre de renfort passe-câbles en acier épaisseur 0,8 mm, finition argenté UNIQUEMENT. Accrochage renfort à platine de bridage par attache en acier de 80 x 3 mm: Structure modulable: poste individuel ou postes collectifs.

Compléments: retours secrétaires, exécutif, angles, demi-ronds et semi-elliptiques en mélaminé, épaisseur 25 mm et chant 2 mm ; finition blanc, gris, hêtre, chêne moyen, poirier ou wengué. Union plateau au moyen de plaques d’acier plus ou moins grandes selon modèle à unir. Option stratifié, finition blanc, gris, hêtre, chêne moyen, poirier ou wengué.
NOTA : DANS LE CAS DU STRATIFIÉ LA FINITION EST UNIQUEMENT EN FACE SUPÉRIEURE.

Tables de réunion: mélaminé, épaisseur 25 mm et chant 2 et 0.8 mm; finition blanc, gris, hêtre, chêne moyen, poirier, wengué, acacia clair ou foncé et zebrano. Option stratifié, finition blanc, gris, hêtre, chêne moyen, poirier ou wengué.
NOTA: DANS LE CAS DU STRATIFIÉ LA FINITION EST UNIQUEMENT EN FACE SUPÉRIEURE. Piètement acier: base Ø 565 et tube colonne Ø 76 mm; finition époxy RAL-9006 (argenté) ou RAL-9016 (blanc). Kit d’électrification (optionnel): obturateur carré en polypropylène muni d’1 opercule amovible en aluminium anodisé.

CLOISONNETTES DE SÉPARATION

Cloisonnette frontale: disponible en 1 seule hauteur (315 cm) et 5 largeurs (80 ; 120 ; 140, 160 ; 180 cm). Fixation par pines en aluminium, finition époxy RAL-9006 (argenté) ou RAL-9016 (blanc):

- A/ version mélaminé, épaisseur 25 mm et finition blanc, gris, hêtre, chêne moyen, poirier, wengué, argenté, acacia clair ou foncé et zebrano.

- B/ version tissus, série 1 à 4 (cf. nuancier).

Cloisonnette latérale: disponible en 1 seule hauteur (315 cm) et 5 largeurs (80; 120; 140; 160 cm) . Fixation par pines en aluminium, finition époxy RAL-9006 (argenté) ou RAL-9016 (blanc):

- A/ version mélaminé, épaisseur 25 mm et finition blanc, gris, hêtre, chêne moyen, poirier, wengué, argenté, acacia clair o foncé et zebrano.

- B/ version tissus, série 1 à 4 (cf. nuancier).

EN

ECO DESKS

Desktops made of 25mm melamine panels with 2mm edges. Available finishes: white, grey, beech, maple, pear, wengue, light or dark acacia and zebrano. Possibility to produce it with chipboard plastic laminate stratified panels. The front side is available in the same finishes as the melamine panels, but the back side is not.

Modesty panels in 19mm melamine and 0.8mm ABS edges. Finishes available in silver colour or metal in a 1.5mm steel painted in Epoxy RAL 9006 (silver colour).

Leg frames made of 60x40x2mm steel tube crossbars, 60x60x2mm fittings, joining piece made of a 80x40x4mm tube. Each leg is fitted to the crossbar by means of a welded and polished 34° cut. Finishes in Epoxy RAL 9006 (silver) or Epoxy RAL 9016 (white). The crossbars are joined together by means of a 0.8mm silver colour steel circular bar which can be electrified. This circular bar is joined to the leg frames by means of a 80x3mm steel clip. This is a total modular frame that allows for the composition of one or more workstations altogether.

Complements, such as rectangular and bow fronted wings, executive elements and semi-circular and semi-elliptical angles made of 25mm melamine with 2mm edges. Finishes: white, grey, beech, maple, pear, wengue, light or dark acacia and zebrano. Also available in veneered decorative stratified plastic in white, grey, beech, maple, pear, wengue, light or dark acacia and zebrano finishes. The back side is made of chipboard.

Boardroom table tops made of 25mm melamine with 2 and 0.8mm edges. Available finishes: white, grey, beech, maple, pear, wengue, light or dark acacia and zebrano. Also available in decorative stratified plastic in white, grey, beech, maple, pear, wengue, light or dark acacia and zebrano. The back side is made of chipboard. Steel foot with a Ø565mm base and Ø76mm pole leg. Finishes in Epoxy RAL 9006 (silver) or Epoxy RAL 9016 (white). Stratified tops and complements available.

Cable management (optional) made of grey polypropene with a silver colour anodised aluminium groove.

DESKTOP SCREENS

Desktop screens (front position): One level height that combines with 80, 120, 140, 160 and 180mm width tops. To be fixed to the desktop. The total thickness is 25mm. The screens consist on aluminium clips painted in Epoxy RAL 9006 (silver) or Epoxy RAL 9016 (white) and on screens which are available in different materials. Screens can be made of 25mm melamine boards in white, grey, beech, maple, pear, wengue, silver, light or dark acacia and zebrano. Upholstery on a chipboard available for ranges 1 and 4.

Desktop screens (side position): One level height made of 25mm melamine. 2mm top and FRAME edges, 0.8mm bottom edge. It combines with 80, 120, 140 and 160 deep tops. Available finishes: white, grey, beech, maple, pear, wengue, silver, light or dark acacia and zebrano. Upholstery on a chipboard available for ranges 1 and 4. The fixing of these desktop screens to the main tops is fitted by two aluminium clips finish in Epoxy RAL 9006 (silver) or Epoxy RAL 9016 (white).

DE

ECO SCHREIBTISCHE

Tischplatte 25 mm Melaminplatte in den Standardfarben weiß, lichtLICHTGRAU, buche, eiche, birnbaum, akazie hell, akazie dunkel, zebrano und wenge (Standardfarben), 2 mm ABS-Kante. Alle Tischplatten sind auch in Oberfläche Laminat verfügbar.

Rückwandblende 19 mm Melaminplatte, kristallsilber, 0,8 mm ABS-Kante. Oder Stahlblende, 1,5 mm Stahlblech, Epoxid beschichtet, Pulverlack silber met. (RAL-9006).

Gestell (mit Bodenausgleichschrauben) Das Gestell besteht aus einer horizontalen Quertraverse (zugleich Kabelkanal), 0,8 mm Stahlblech, RAL 9006 (silber met.). Quertraverse wird rechts und links in die Seitentraversen, Stahlrohr 60 x 40 x 2 mm, eingeklingt. Tischbeine 60 x 60 x 2 mm, Vierkantrohr. Oberfläche RAL 9006 (silber. met.) oder RAL 9016 (weiß) Epoxid Pulverlack beschichtet. Modulares Gestellrahmen-System zur Komposition von Einzel- sowie Gruppenarbeitsplätzen.

Ergänzungen wie z.B. Anbau-/ Verkettungsplatte, Besprechungsanbau oder halbrunde- bzw. halbeliptische Anbauplatte können rechts bzw. links an Tischplatte mit Befestigungswinkeln (Beschläge beiligend) montiert werden, 25 mm Melaminplatte, Standardfarben. Alle Tischplatten sind auch in Oberfläche Laminat verfügbar, Standardfarben.

Besprechungstische 25 mm Melaminplatte, Standardfarben, 2 und 0,8 mm Kantenumleimer. Gestell in 3 Ausführungen: a) Stahlrohr-Tellerfuß (Ø 605 mm) / Säule (Ø 110 mm) in silber met. Pulverlack beschichtet (RAL 9006) oder verchromt. b) Melamin-Fußkreuz, c) Stahl-Fußkreuz in Pulverlack beschichtet silber met. (RAL 9006). Alle Tischplatten sind auch in Oberfläche Laminat verfügbar, Standardfarben.

Netz- und Datenanschlussbox für Tisch- bzw. Freiformplatte in 3 verschiedenen Ausführungen (Typ „A“, Typ „B“ und Typ „C“). Montage der Box: in der Tischplatte, unterhalb der Tischplatte oder in der Quertraverse.

SICHTBLENDEN

Sichtblenden (Vorderseite und Seitenkante) Für Tischbreite: 80, 120, 140, 160 und 180 cm; Seitenkante: 80, 120, 140 und 160 cm Ausführungen: a) 25 mm Melaminplatte, rechteckig, Standardfarben und kristallsilber, Sichtkanten 2 mm ABS-Umleimer, alle anderen Kanten 0,8 mm ABS-Umleimer. b) 25 mm MDF-Platte, mit Stoffbezug aus den Serien 1 und 4 erhältlich. Organisationsschiene (optional), zum Einhängen von Mappenhalter, Ablageschale, usw. Verbindungselement Aluminium-Klemmen Epoxid beschichtet RAL 9006 (silber met.) oder 9016 (weiß). Höhe: 1 Element (Höhe montiert: 320 mm) mit den Breiten 80, 120, 140, 160 y 180 cm kombinierbar.